



УПРАВЛЕНИЕ ФЕДЕРАЛЬНОЙ
СЛУЖБЫ ГОСУДАРСТВЕННОЙ
СТАТИСТИКИ ПО РЕСПУБЛИКЕ
КРЫМ И Г. СЕВАСТОПОЛЮ

ОПЕРАТИВНЫЕ ДАННЫЕ ОБ ОБЪЕМЕ ПЛАТНЫХ УСЛУГ НАСЕЛЕНИЮ

январь – декабрь 2023 года

16.02.2024

г. Севастополь

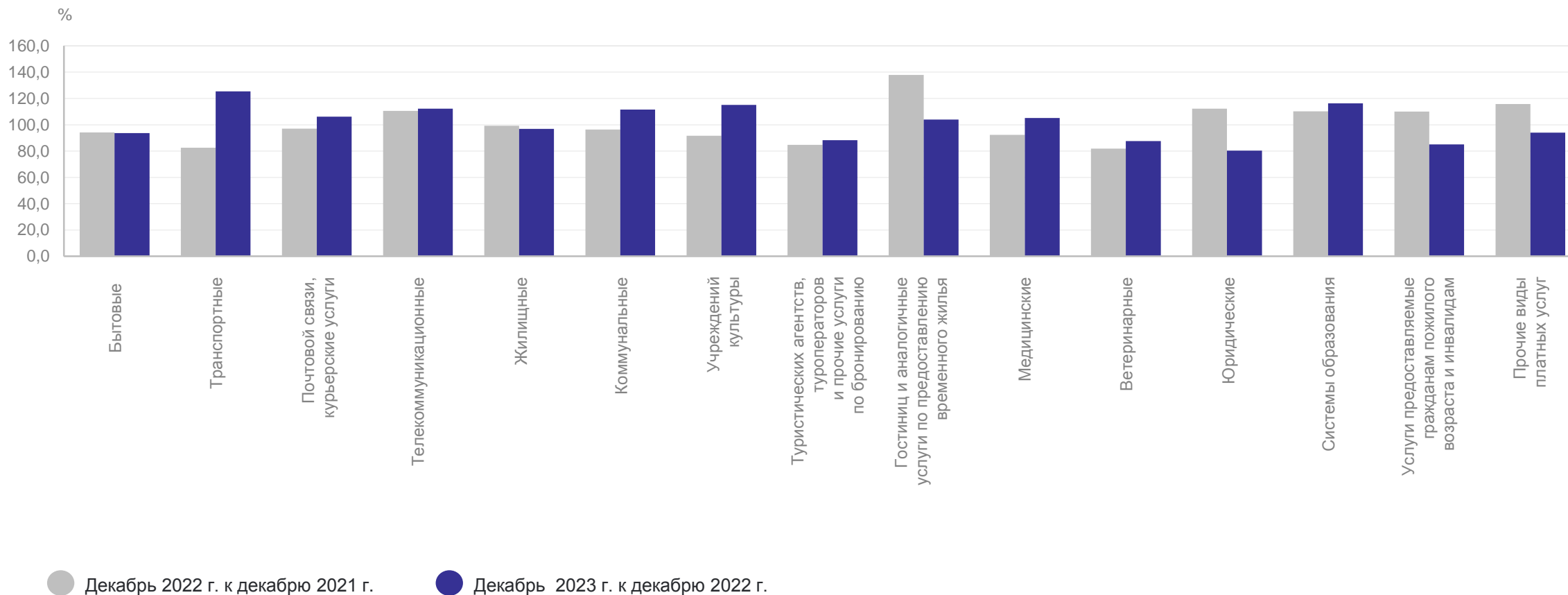
СОДЕРЖАНИЕ

Индексы физического объема по видам платных услуг населению	3
Динамика индексов платных услуг населению	4
Бытовые услуги населению	5
Динамика индексов бытовых услуг населению	6
Платные услуги населению	7
Динамика объема бытовых услуг населению	8
Динамика платных и бытовых услуг населению	9
Услуги туризма в структуре платных услуг	10
Наибольшая доля в структуре платных услуг населению	11
Наибольшая доля в структуре бытовых услуг населению	12

ИНДЕКСЫ ФИЗИЧЕСКОГО ОБЪЕМА ПО ВИДАМ ПЛАТНЫХ УСЛУГ НАСЕЛЕНИЮ

декабрь 2023 г. к декабрю 2022 г.

КРЫМСТАТ



ДИНАМИКА ИНДЕКСОВ ПЛАТНЫХ УСЛУГ НАСЕЛЕНИЮ

в % к соответствующему периоду предыдущего года

КРЫМСТАТ

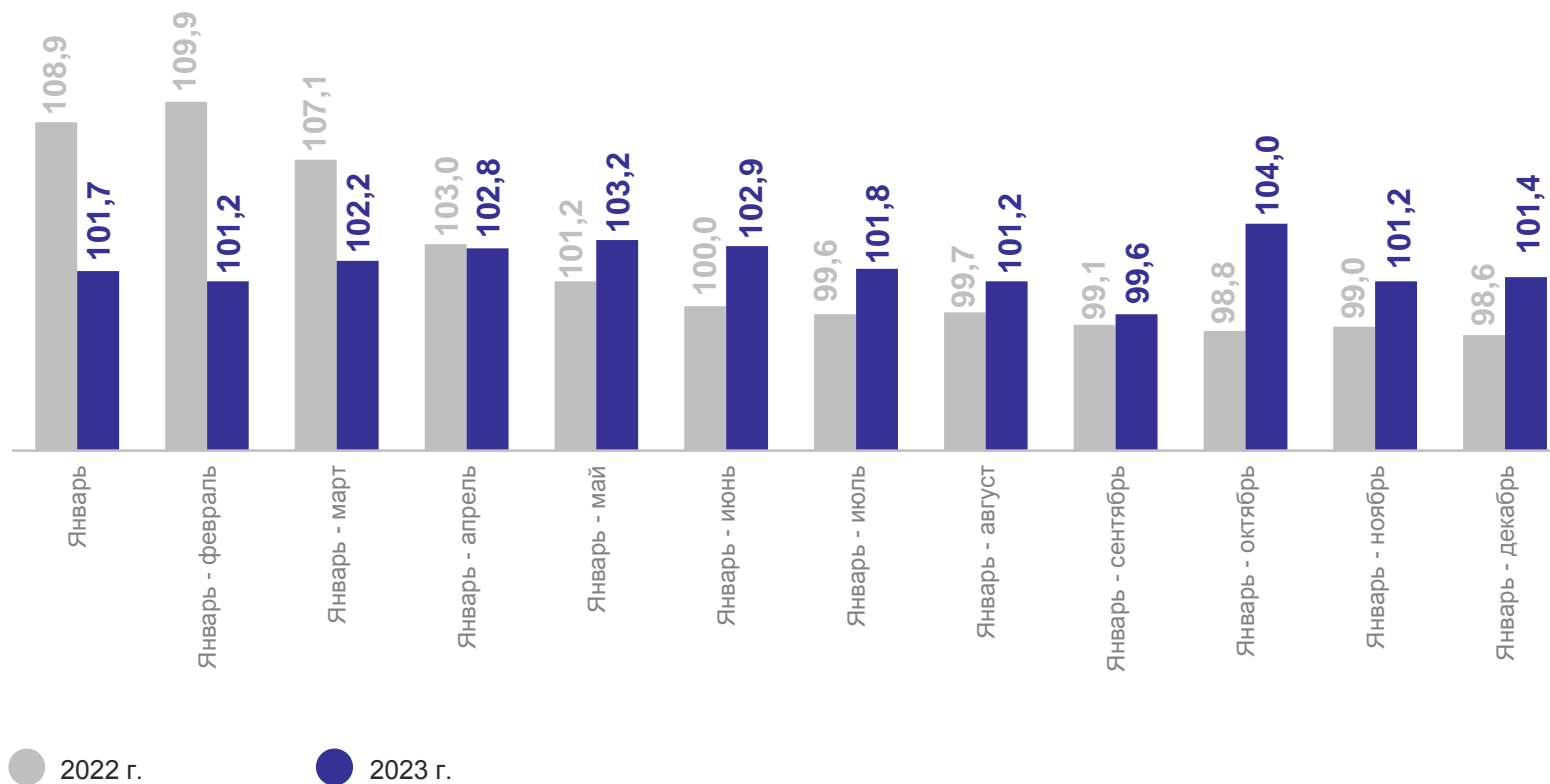
январь – декабрь 2023 г.

Объем услуг населению

50 631,8 млн рублей

Индекс физического объема

101,4%



БЫТОВЫЕ УСЛУГИ НАСЕЛЕНИЮ

январь – декабрь 2023 г.

КРЫМСТАТ

Наибольший объем отдельных видов бытовых услуг

Ремонт и строительство жилья и других построек

7 086,1 млн рублей

Объем услуг специализированных коллективных средств размещения

702,5 млн рублей

Техобслуживание и ремонт транспортных средств

810,3 млн рублей

Структура бытовых услуг населению



ДИНАМИКА ИНДЕКСОВ БЫТОВЫХ УСЛУГ НАСЕЛЕНИЮ

в % к соответствующему периоду предыдущего года

КРЫМСТАТ

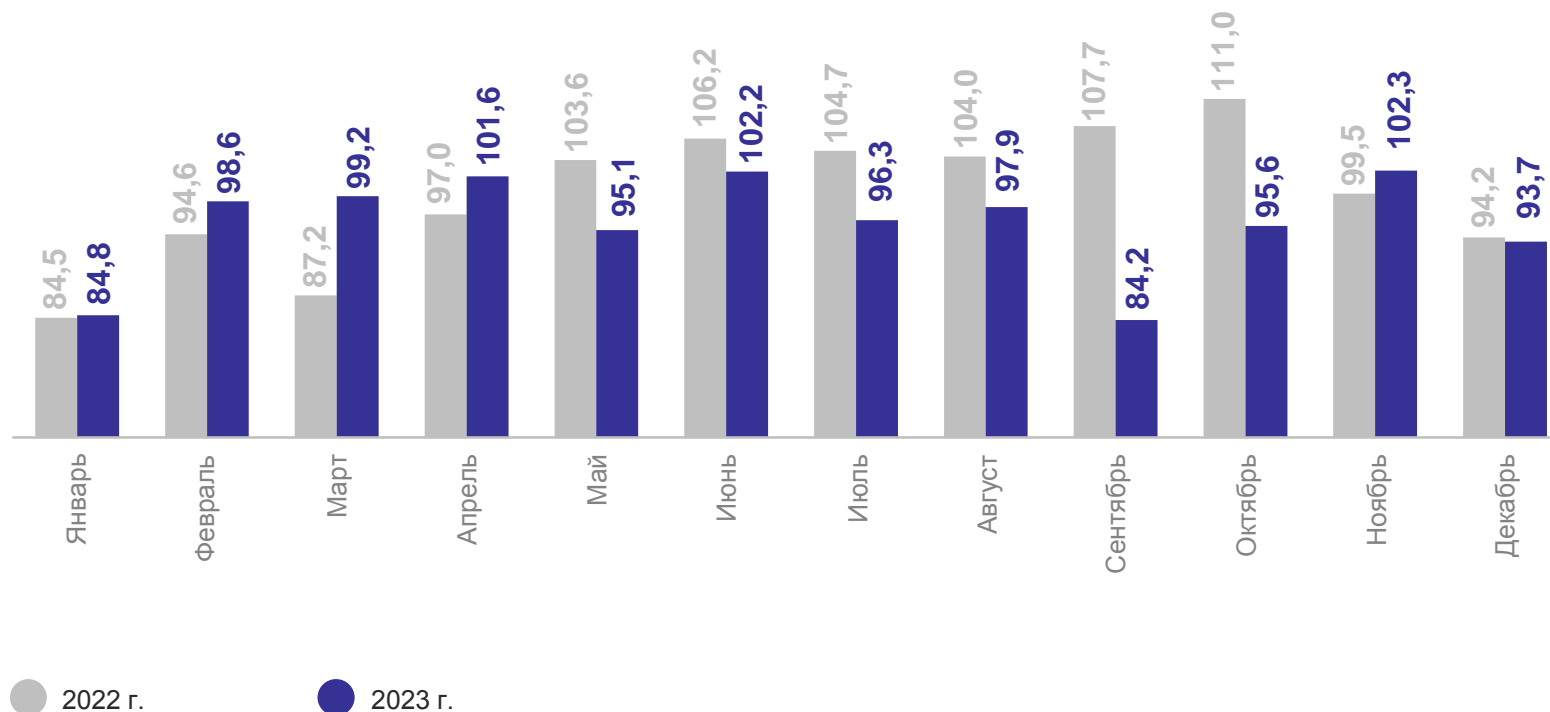
ИФО физического объема
бытовых услуг

за декабрь 2023 г. к ноябрю 2023 г.

93,7

за декабрь 2023 г. к декабрю 2022 г.

105,5



ПЛАТНЫЕ УСЛУГИ НАСЕЛЕНИЮ

январь – декабрь 2023 г.

КРЫМСТАТ

Наибольший объем отдельных видов платных услуг

Бытовые услуги

12 995,9 млн рублей

Коммунальные услуги

8 032,5 млн рублей

Жилищные услуги

4 478,5 млн рублей

Структура платных услуг населению



ДИНАМИКА ОБЪЕМОВ БЫТОВЫХ УСЛУГ НАСЕЛЕНИЮ

декабрь 2023 г., млн рублей

КРЫМСТАТ

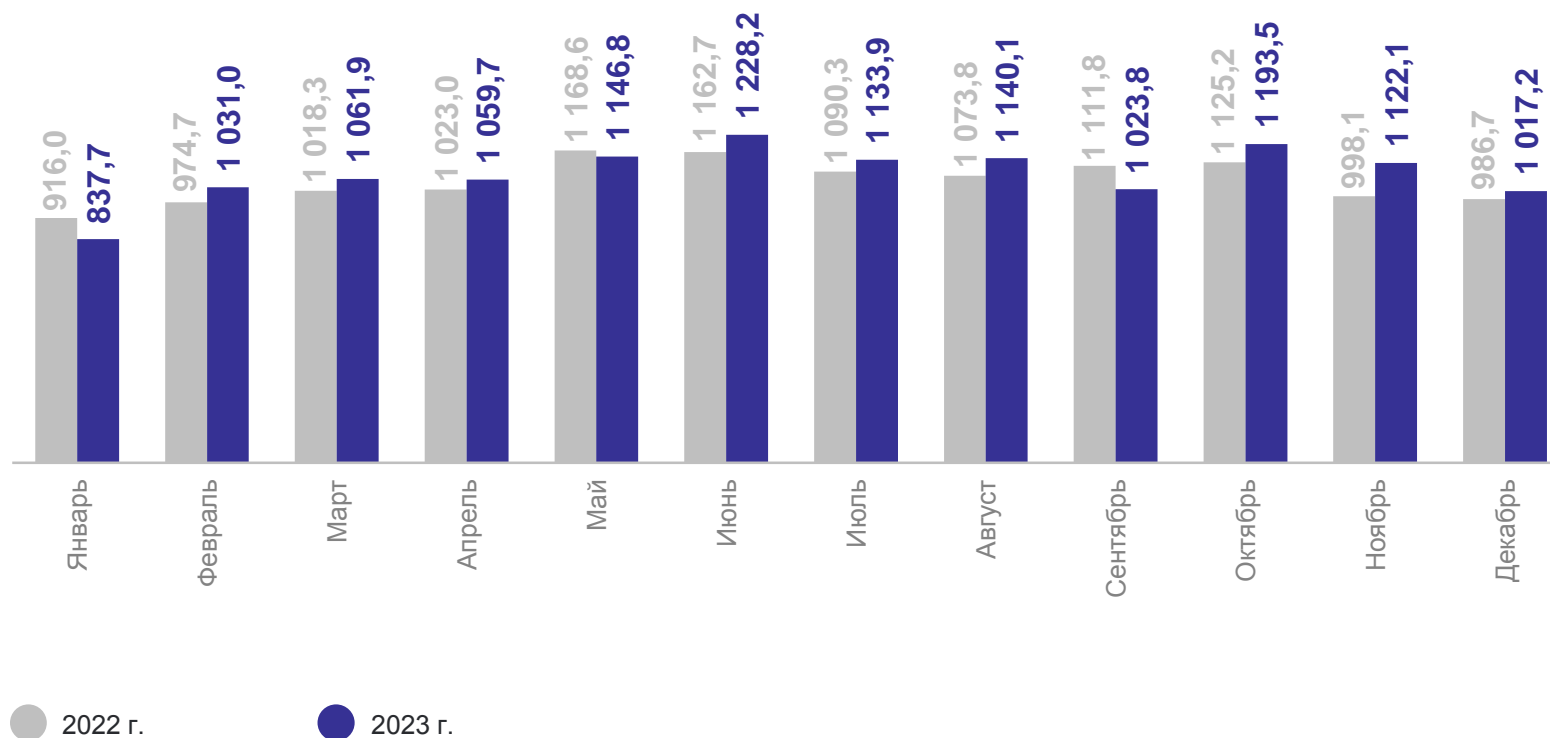
декабрь 2023 г.

Объем услуг населению

1 017,2 млн рублей

Индекс физического объема,
в % к соответствующему
периоду прошлого года

93,7%



ДИНАМИКА ПЛАТНЫХ И БЫТОВЫХ УСЛУГ НАСЕЛЕНИЮ

ИФО к соответствующему периоду предыдущего года, %

КРИМСТАТ

январь – декабрь 2022 г.

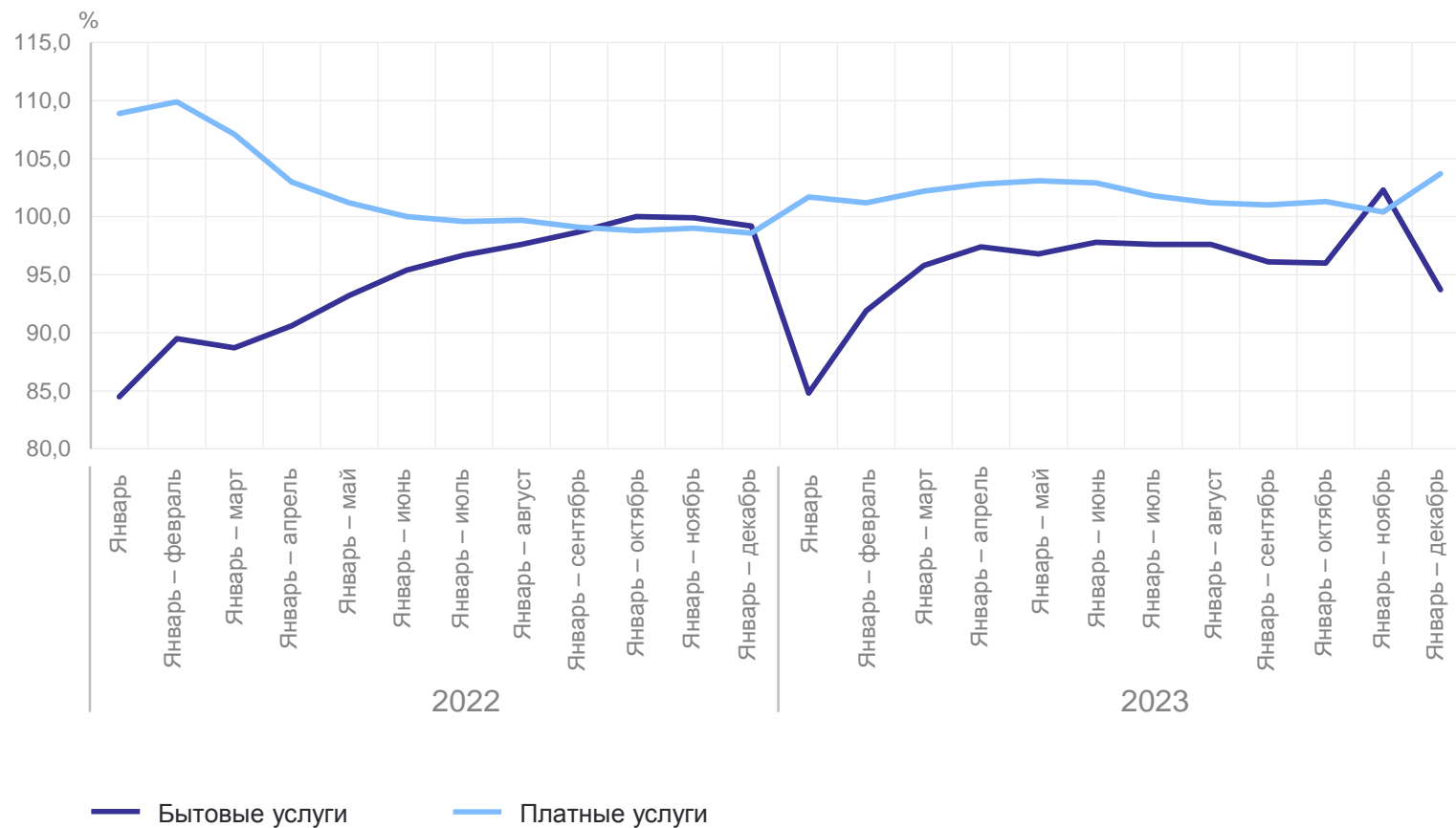
Бытовые услуги **99,2%**

Платные услуги **98,6%**

январь – декабрь 2023 г.

Бытовые услуги **93,7%**

Платные услуги **103,7%**



УСЛУГИ ТУРИЗМА В СТРУКТУРЕ ПЛАТНЫХ УСЛУГ

январь – декабрь 2023 г.

КРЫМСТАТ

Объем отдельных видов туристских услуг

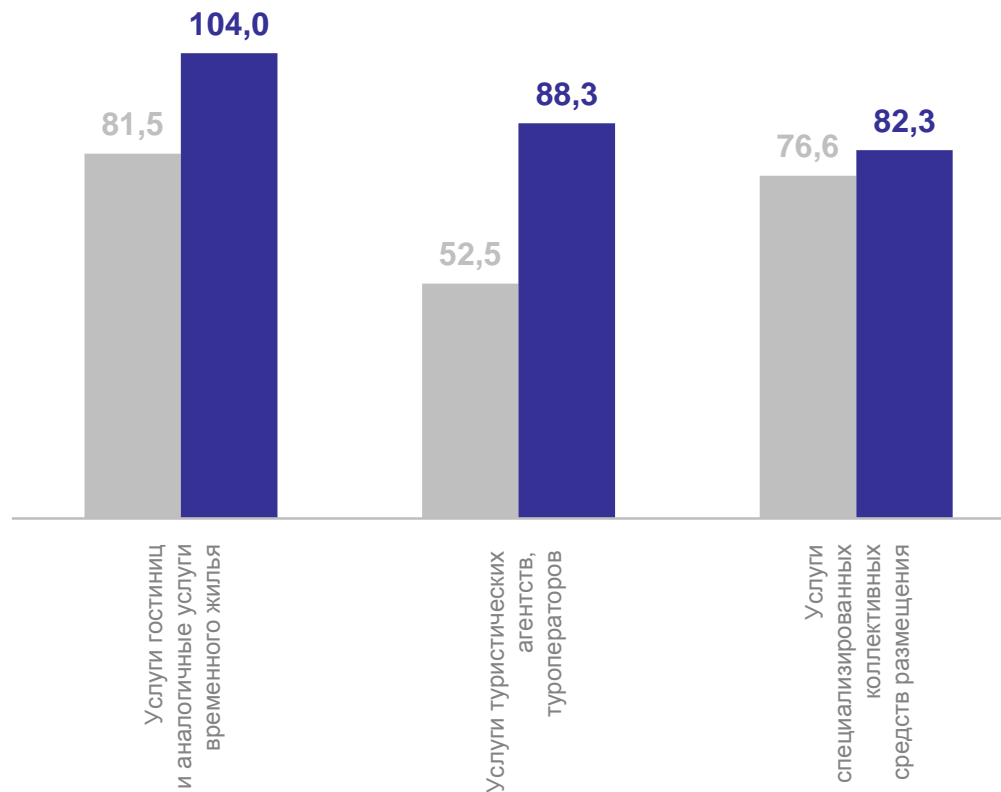
Объем услуг гостиниц и аналогичных услуг по предоставлению временного жилья

1 131,4 млн рублей

Объем услуг специализированных коллективных средств размещения

810,3 млн рублей

Динамика ИФО января – декабря 2022 и 2023 гг. к соответствующему периоду прошлого года отдельных видов туристических услуг, %



● Январь – декабрь 2022 г. к январю – декабрю 2021 г.

● Январь – декабрь 2023 г. к январю – декабрю 2022 г.

Динамика ИФО отдельных видов услуг за декабрь 2022 и 2023 гг. к соответствующему периоду прошлого года, %

декабрь 2023 г.

Медицинские услуги

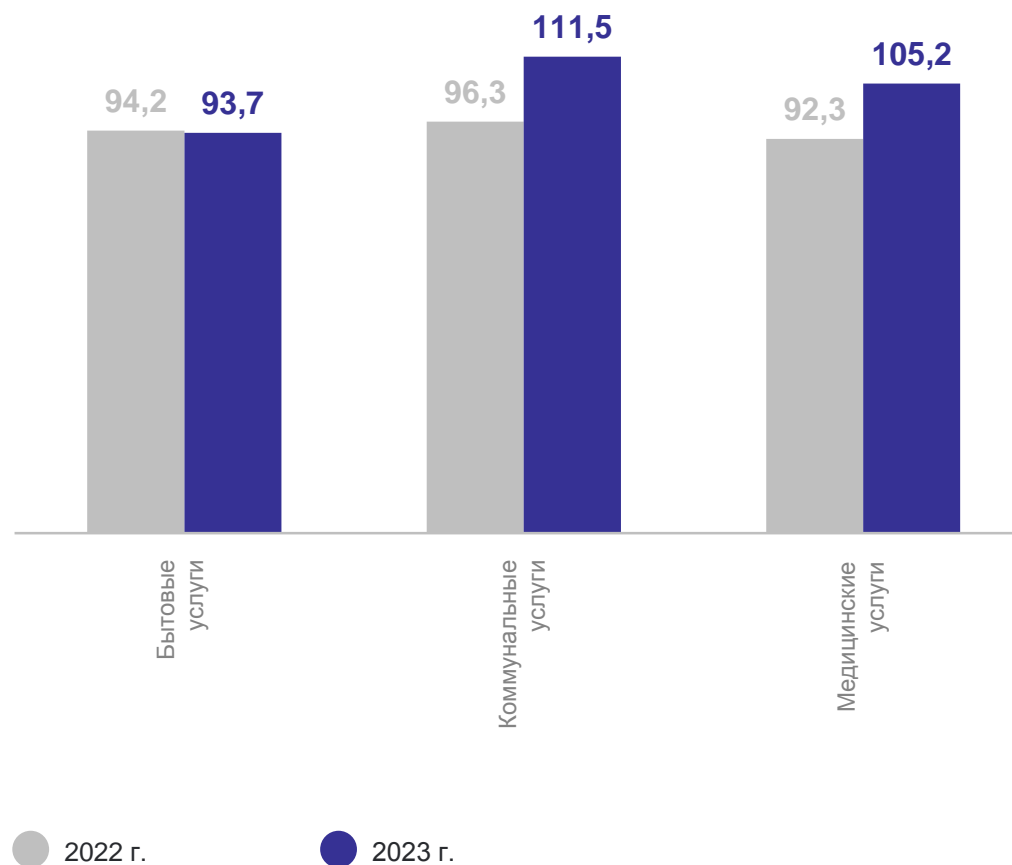
9,8%

Коммунальные услуги

17,5%

Бытовые услуги

23,4%



НАИБОЛЬШАЯ ДОЛЯ В СТРУКТУРЕ БЫТОВЫХ УСЛУГ НАСЕЛЕНИЮ КРЫМСТАТ

декабрь 2023 г.

**ИФО в сопоставимых
ценах к декабрю 2022 г.**

Ремонт и строительство
жилья и других построек

79,5%

Парикмахерские
и косметические услуги

122,4%

